

Drogie Dzieci, drodzy Rodzice!


W dniu 31.03.2020 r. proponujemy Wam realizację poniższych zabaw i ćwiczeń. Życzymy udanej zabawy.

1. Wykonaj ćwiczenia grafomotoryczne, aby lepiej poznać liczbę 10 – dziesięć.


# DZIESIĘĆ (10)



Ile masz palców u obu nóg? Czy dostrzegasz tu liczbę 10? Pokoloruj obrazek.



Pokoloruj tyle jabłek, ile wskazuje liczba. Zamaluj liczbę tym samym kolorem, co jabłka.

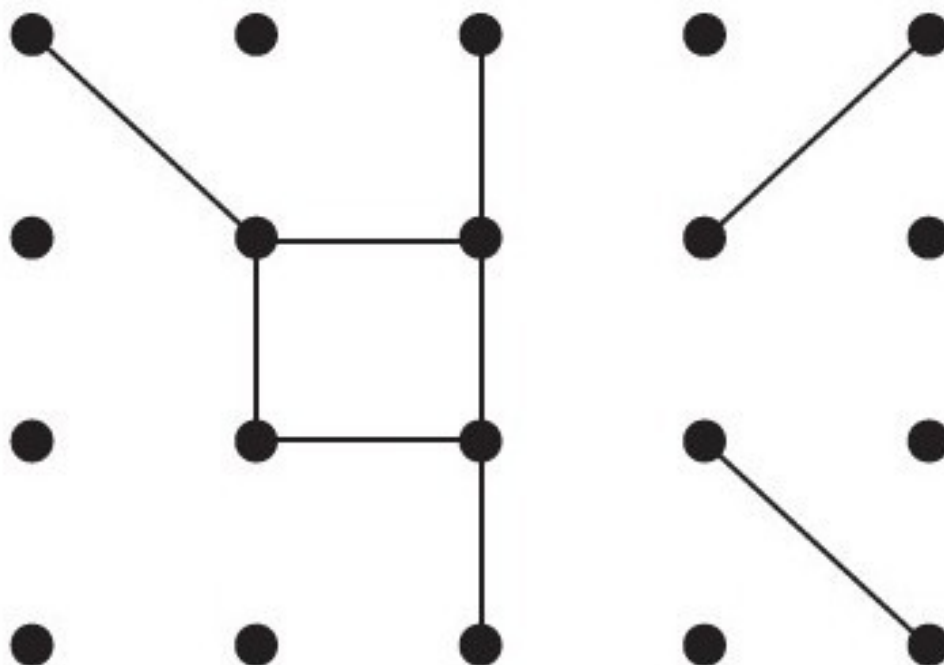
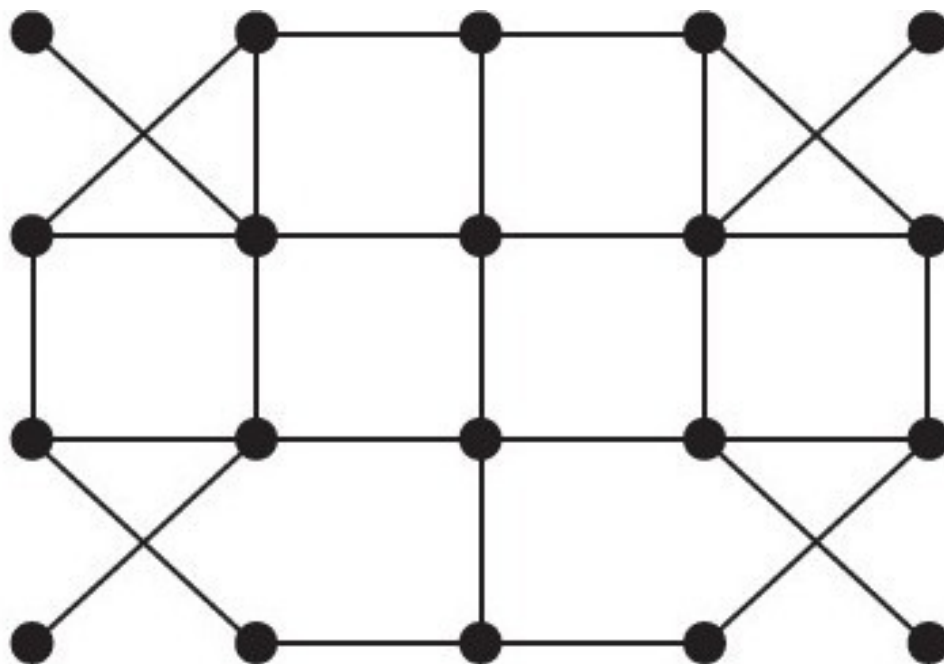


Napisz liczbę 10 po śladzie.



Zakreśl liczbę 10 – tyle razy, ile występuje w rzędzie.

2. Dokończ według wzoru- ćwiczenie na spostrzegawczość.



Źródło Karta pracy Czytam, piszę, liczę

### **3. Wprowadzenie litery ł, ł.**

Zabawa słowna - podawanie przedmiotów, imion rozpoczynających się na głoskę „ł”.

Zaprezentowanie sposobu pisania litery „ł” .

<https://www.youtube.com/watch?v=NU1tFr8bXIA>

<https://www.bing.com/videos/search?q=wprowadzenie+litery+%c5%82&&view=detail&mid=700DB1520AAB9434FE89700DB1520AAB9434FE89&&FORM=VRDGAR&ru=%2Fvideos%2Fsearch%3Fq%3Dwprowadzenie%2Blitery%2B%25c5%2582%26%26FORM%3DVEDVVXX>

Kreślenie litery „ł” w powietrzu, na plecach , na podłodze

[Karta pracy nr 1 – utrwalenie pisowni litery ł.](#)

### **4. Ćwiczenie logiczne - pomagamy Pani Wiośnie (Karta pracy 2)**