

ZDALNE NAUCZANIE - propozycja zabaw i ćwiczeń na temat „Wiosna na wiejskim podwórku”.

Drogie Dzieci, drodzy Rodzice!

W tym tygodniu proponujemy Wam realizację zabaw i ćwiczeń dotyczących tematu „Wiosna na wiejskim podwórku”. Życzymy udanej zabawy.

1. **Co słycać na wsi?- rozwijanie mowy;** rozpoznawanie i nazywanie zwierząt; czytanie globalne nazw zwierząt dużych i małych (wiersz „ Co słycać na wsi?”), czytanie globalne nazw odgłosów wydawanych przez zwierzęta (załącznik 1), film edukacyjny „Zwierzęta z wiejskiego podwórka”.

Co słycać na wsi?

Co słycać na wsi?

Zależy gdzie.

Na łące słycać: Kle, kle!

Na stawie: Kwa, kwa!

Na polu: kraaa!

Przed kurnikiem: – kukuryku!

– ko, ko, ko, ko, ko w kurniku

Koło budy słycać: – hau!

A na progu – miauu.

A co słycać w domu

Nie powiem nikomu ...

To jest kurka i jej córka.

Tu siedzi kurczaczek, malutki zwierzaczek.

Kaczka pstra dzieci ma.

Gąski gęgają, po stawie pływają,

Świnki trzy droga szły.

Film edukacyjny „Zwierzęta z wiejskiego podwórka”

<https://www.youtube.com/watch?v=5cT69xkHVh8>

<https://www.youtube.com/watch?v=fSfdZfmOpj8>

2. **„Zwierzęta na wsi” – matematyczne zabawy dydaktyczne (załącznik 2), przeliczanie zwierząt** (karta pracy ze źródła internetowego dzieckiembadz.blogspot.com).
3. **„Jakie to zwierzę” – ćwiczenie usprawniające percepcję słuchową** (karta pracy ze źródła internetowego dzieckiembadz.blogspot.com)
4. **Ćwiczenie grafomotoryczne:** owca – dokończ owieczkę i pokoloruj ją, ćwicz szlaczki

(załącznik 3).

5. Ćwiczenie manualne: masażyk „Spacer biedronki”

Biedroneczka mała
Po trawce biegała
Nózkami tupiała,
Raczkami machała
Potem się ślizgała
Do góry i na dół.
W kółko się kręciła
piłką bawiła.
Gdy deszcz zaczął padać,
Pod listkiem się skryła
I bardzo zmęczona spać się położyła.

Życzymy udanej zabawy!

Podczas opracowania materiału skorzystano z kart pracy pochodzących ze źródeł internetowych w tym strony: dzieckimbadz.blogspot.com, przedszkouczek.pl

Załącznik 1




kle, kle

ko, ko






me, me

kukuryku



Połącz zwierzę z głosem, jaki wydaje.

Zaprowadź zwierzęta na farmę, tak, aby zjadły trawę

Załącznik 3

Dokończ wianiec i pokoloruj ją. Ćwicz
zliczki.

