

ZDALNE NAUCZANIE - propozycja zabaw i ćwiczeń dla dziecka sześciolatniego.

Drogie Dzieci, drodzy Rodzice!

W dniu 03.04.2020 r. proponujemy Wam realizację zabaw i ćwiczeń dotyczących tematu „**Kolorowe motyle**”. Życzymy udanej zabawy.

NAJPIĘKNIEJSZE MOTYLE POLSKIE

I. Przeczytajcie wiersz „PIERWSZY MOTYLEK” i odpowiedzcie na pytania.

*Pierwszy motylek wzleciał nad łąką,
w locie radośnie witał się ze słońkiem.
W górze zabłądził w chmurkę i mgiełkę
sfrunął trzepocząc białym skrzydełkiem.*

*A gdy już dosyć miał tej gonitwy
pytał się kwiatków, kiedy rozkwitły?
Pytał się dzieci, kiedy podrosły?
Tak mu upłynął pierwszy dzień wiosny.*

Rozmowa na temat wiersza:

- O czym opowiada wiersz?
- Z kim się witał motylek?
- O co motylek pytał kwiaty i dzieci?

Źródło: <https://miastodzieci.pl/piosenki/pierwszy-motylek/>

II. Obejrzyj zdjęcia motyli, które spotkać możemy w na terenie naszego kraju, zastanów się czy nie widziałeś gdzieś któregoś z zaprezentowanych motyli.

1. PAŻ KRÓLOWEJ



2. LATOLISTEK CYTRYNEK



3. MIENIAK TĘCZOWIEC



4. RUSAŁKA PAWIK



5. MODRASZEK ARION

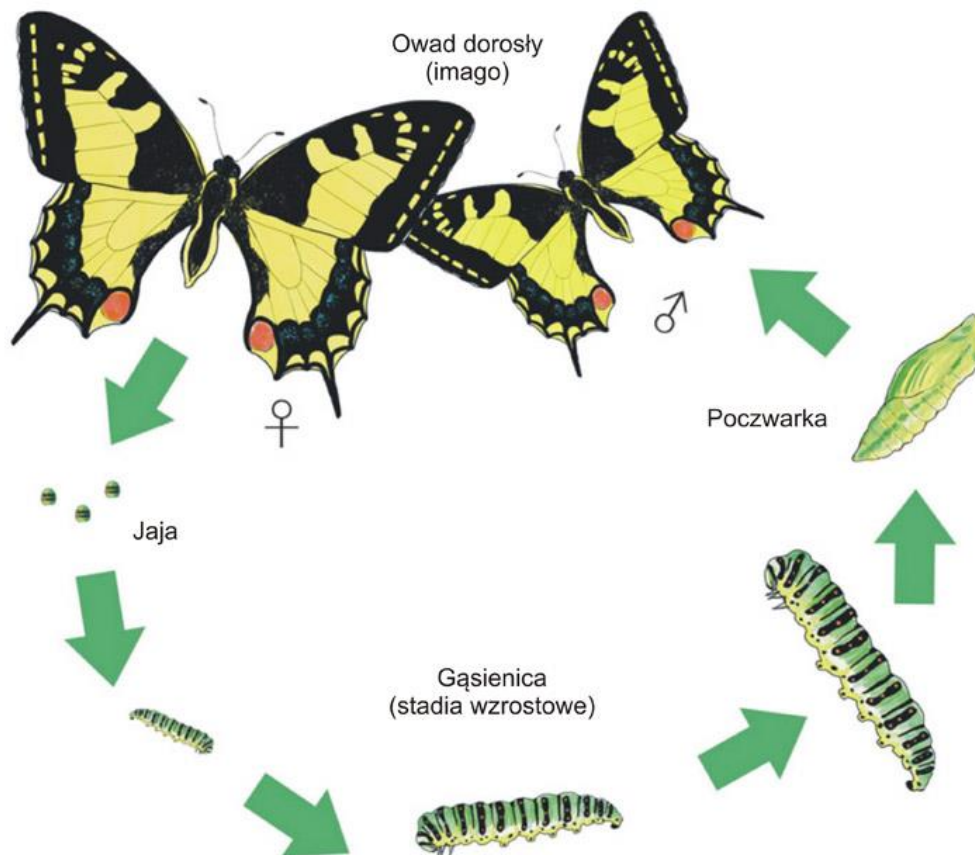


III. Spróbujemy teraz zrozumieć cud narodzin motyla.

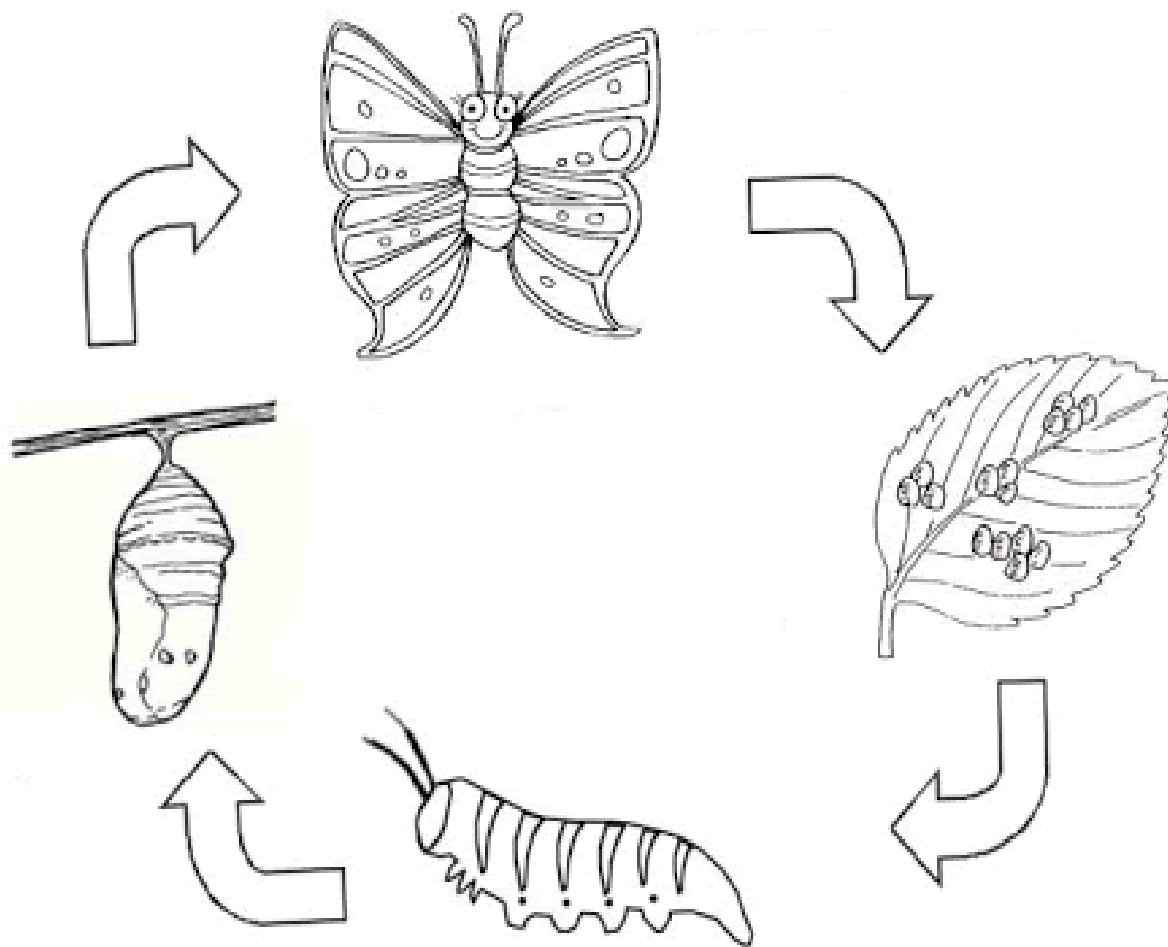
Proponujemy obejrzenie filmu (DO WYBORU ☺)

<https://www.youtube.com/watch?v=3HvR0aETxOA>

<https://www.youtube.com/watch?v=A-2bCr9oBz4>



IV. A TERAZ SAM MOŻESZ POKOLOROWAĆ OBRAZKI 😊




Join the world
SUPER
COLORING

V. Spróbuj dorysować drugą połowę motyla symetrycznie; jeśli masz w domu lusterko możesz przyłożyć je do linii przerywanej i zobaczyć...)

Kiedy narysujesz już całego motyla możesz go pomalować , stemplować lub zrobić wyklejankę z kolorowego papieru.

Dorysuj drugą połowę obrazka.



© 2016 profiberis.org

VI. Zapraszamy do zabawy ruchowej „Ile dźwięków słyszysz?”.


Rodzic zawiesza w różnych częściach domu kartoniki z cyferkami od 1 do 6. Włącza wesołą muzykę. Gdy gra muzyka dziecko biega swobodnie po pokoju machając rękami jak motyl skrzydłami. Rodzic wyłącza muzykę i klaszcze w ręce (od 1 do 6 razy). W zależności od tego ile klaśnieć dziecko usłyszy, staje przy kartoniku z odpowiednią cyfrą.

VII. Motylek – praca plastyczna, orgiami płaskie z koła.

Origami płaskie z koła to technika składania i komponowania wieloelementowych modeli z papierowych kół. Jest to wspólna zabawą dla całej rodziny. Składanie papierowych modeli rozwija małą motorykę, wyobraźnię oraz kreatywność.

Do wykonania motyli z kótek potrzebujemy różnokolorowych kótek, o różnych wielkościach.

Przykład 1:



Przykład 2:



Źródło: <http://right-upbringing.blogspot.com/2014/10/origami-paski-z-koa.html>