

ZDALNE NAUCZANIE - propozycja zabaw i ćwiczeń na temat „Wielkanocne pisanki”

dla dziecka sześciolatniego.

Drogie Dzieci, drodzy Rodzice!

W dniu 6.04.2020 r. proponujemy Wam realizację poniższych zabaw i ćwiczeń. Życzymy udanej zabawy.

1. Zaśpiewaj piosenkę „Pisanki – kraszanki”.

Link do piosenki <https://www.youtube.com/watch?v=qKY9oeELKn4>

Koszyczek z wikliny pełen jest pisanek,
A przy nich kurczaczek i z cukru baranek.
Przy baranku babka, sól, chleb i wędzonka,
Oto wielkanocna świąteczna święconka.

Ref. Pisanki, kraszanki, skarby wielkanocne,
Pięknie ozdobione, ale niezbyt mocne.
Pisanki, kraszanki, całe w ornamentach,
Uświetniły nasze wielkanocne święta.

Kłócił się z kurczakiem cukrowy baranek,
Która najpiękniejsza ze wszystkich pisanek?
Czy ta malowana, czy ta wyklejana,
Czy zdobiona woskiem i poфарbowana

Ref. Pisanki, kraszanki, skarby wielkanocne,
Pięknie ozdobione, ale niezbyt mocne.
Pisanki, kraszanki, całe w ornamentach,
Uświetniły nasze wielkanocne święta.

3) Baranek kurczaczkiem długo się spierali,
aż goście świąteczni do drzwi zapukali
Wielkanocni goście czasu nie tracili
potłukli pisanki jajkiem się dzielili.

Ref. Pisanki, kraszanki, skarby wielkanocne,
Pięknie ozdobione, ale niezbyt mocne.
Pisanki, kraszanki, całe w ornamentach,
Uświetniły nasze wielkanocne święta.


2. Czy tylko ptaki znoszą jajka? – film edukacyjny.

<https://www.youtube.com/watch?v=6wwOvFgQ82s>


3. Zapoznanie z budową jajka. Rodzic/ dziecko rozbija jajko – rozdziela je. Dzieci oglądają żółtko i białko, nazywają je.

Wymienienie potraw co można zrobić z jaka?


Wykonaj następujące karty pracy.



jajka
jaj-ka
j-a-j-k-a
jajka



j J



- Nazwij obrazki. Podziel ich nazwy na głoski. Narysuj pod każdym obrazkiem tyle okienek, ile głosek jest w jego nazwie.



- Przeczytaj.

ja jo je ju ji jy aj oj ej ij yj
jak maj raj klej olej soja wujek

- Połącz liniami rymujące się wyrazy.

jajka

pisanki

mazurek

baranek

nurek

bajka

ganek

baranki

● Przeczytaj.




Jaki jest baranek?
Baranek jest: biały,
cukrowy, dumny.




Jaka jest pisanka?
Pisanka jest: kolorowa,
delikatna, ładna.


Pokoloruj jajka:



– kolorem nieba

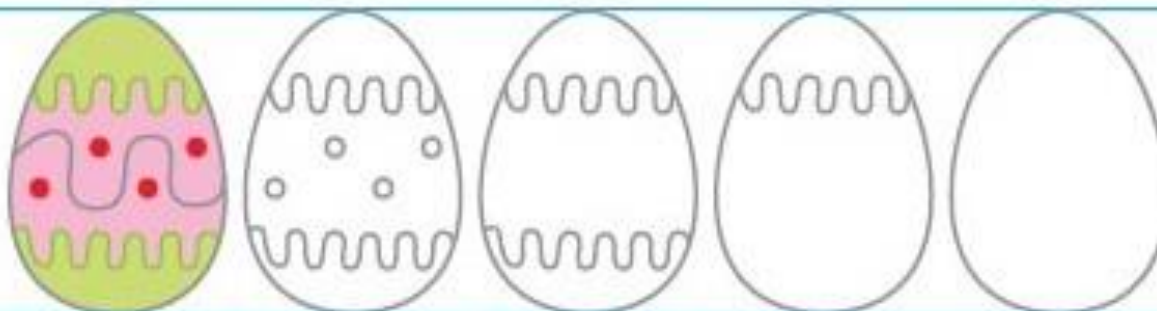


kolorem trawy –



– kolorem słońka.

Obejrzyj obrazki. Ponumeruj je według kolejności. Opowiedz historijkę.



Dokończ ozdabiać jajka według wzoru. Pokoloruj rysunki.

4. Analiza i synteza słowa – jajka - dzielenie na sylaby i głoski.

Co słychać na początku słowa jajko?

Podawanie przykładów słów rozpoczynających się na głoskę – j.


5. Litera j - mała, duża - zapis litery.

<https://www.youtube.com/watch?v=bmQzn7aqSnQ>

Wyklejanie litery J, j plasteliną, papierem kolorowym ,bibułą – załącznik nr 1.

6. Karta pracy - utrwalenie pisowni litery J, j - załącznik nr 2.

Załącznik nr 1



Pisz litery j, J po śladach, a potem – samodzielnie.



The image shows a handwriting practice sheet with four sets of blue horizontal lines. Each set consists of four lines. The first set contains 13 lowercase 'j's. The first 'j' is solid black with red arrows indicating the stroke direction: one arrow points down from the top line to the middle line, and another points down from the middle line to the bottom line, curving to the left. The remaining 12 'j's are light gray. The second set contains 3 lowercase 'j's, with the first being solid black and the others light gray. The third set also contains 3 lowercase 'j's, with the first being solid black and the others light gray. The fourth set contains 4 lowercase 'j's, with the first two being solid black and the last two being light gray.

