

ZDALNE NAUCZANIE - propozycja zabaw i ćwiczeń

na temat „Kodeks Małego Ekologa”

dla dziecka sześciolatniego.

Drogie Dzieci, drodzy Rodzice! W dniu 23.04.2020 r. proponujemy Wam realizację zabaw i ćwiczeń dotyczących tematu. Życzymy udanej zabawy.

1. Interaktywna zabawa logopedyczna „Dzień Ziemi z buzią i językiem”.

Na początek proponujemy, by rozgrzać nasze buzie! Dziś pomoże nam w tym interaktywne zadanie. Aby odkryć kartę z poleceniem, wystarczy nacisnąć na zielony listek 😊

<https://wordwall.net/resource/1511382/logopedia/dzie%c5%84-ziemi-z-buzi%c4%85-i-j%c4%99zykiem-%c5%bar%c3%b3d%c5%82o-logopestkapl>

2. Kodeks Małego Ekologa.

Ziemia jest naszym domem, dlatego musimy o nią dbać. Urządź z rodzicami burzę mózgów i opowiedz, co dobrego można zrobić dla Ziemi. Na arkuszu brystolu narysuj sylwetę Ziemi i wokół niej narysuj swoje pomysły. Po skończonej pracy, omów swoje propozycje z rodzicami. Oto Twój Kodeks Małego Ekologa. Możesz go powiesić w pokoju.

3. Ziemskie problemy.













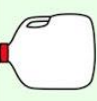



Przedziel pokój na pół taśmą malarską. Po jednej stronie połóż obrazek z Ziemią uśmiechniętą, po drugiej z Ziemią smutną. Poproś rodzica, aby przeczytał Ci o rzeczach, które na Ziemię wpływają dobrze lub źle. Twoim zadaniem jest przeskoczyć lub przebiec na część pokoju z odpowiednią ziemską miną.

















- sadzenie drzewa
- sadzenie kwiatów
- zbieranie śmieci
- zakręcanie kranu podczas mycia zębów
- korzystanie z materiałowych toreb
- śmiecenie
- zanieczyszczanie środowiska
- kapiący kran
- telewizor włączony przez całą noc itd.







4. Ekorytmy - uzupełnij rytmy.

				<input type="text"/>
				<input type="text"/>
				<input type="text"/>
				<input type="text"/>


				<input type="text"/>
				<input type="text"/>
				<input type="text"/>
				<input type="text"/>

EKORYTMY

DO POBRANIA



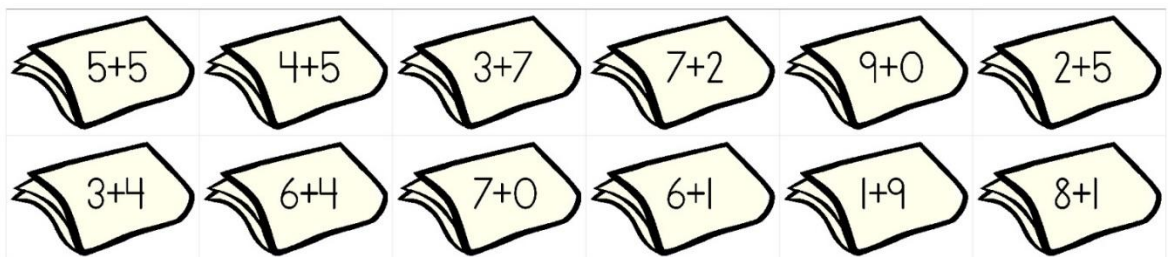
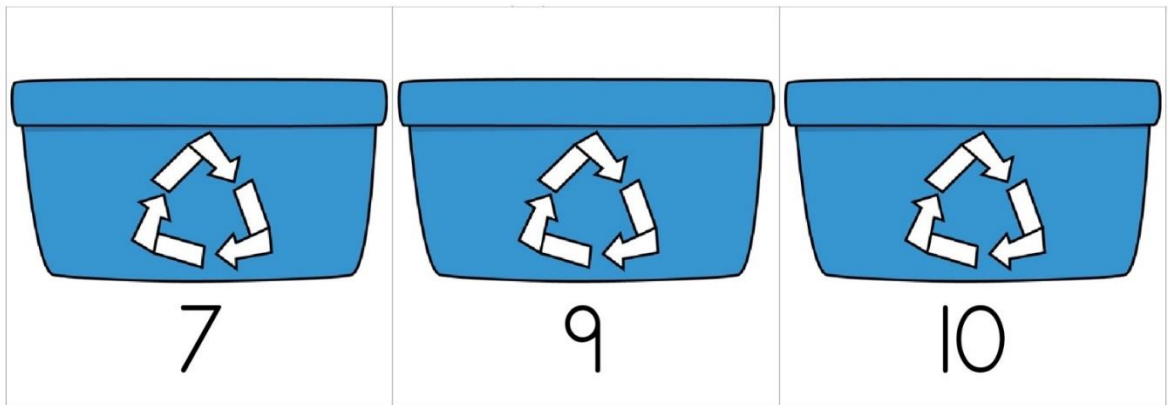
DZIEKIEMADZ.AUGSPOL.COM



DZIEKIEMADZ.AUGSPOL.COM

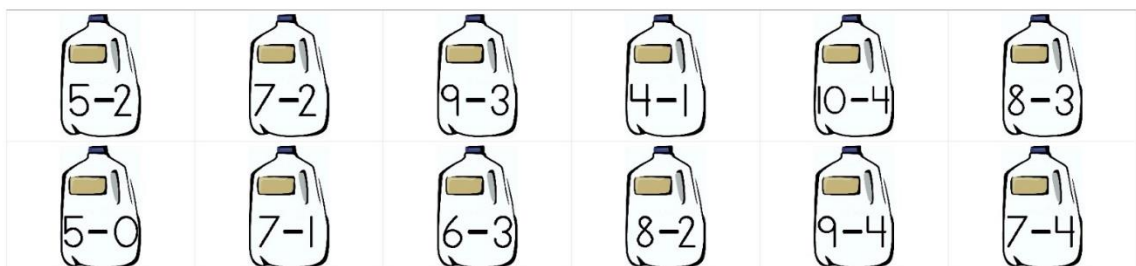
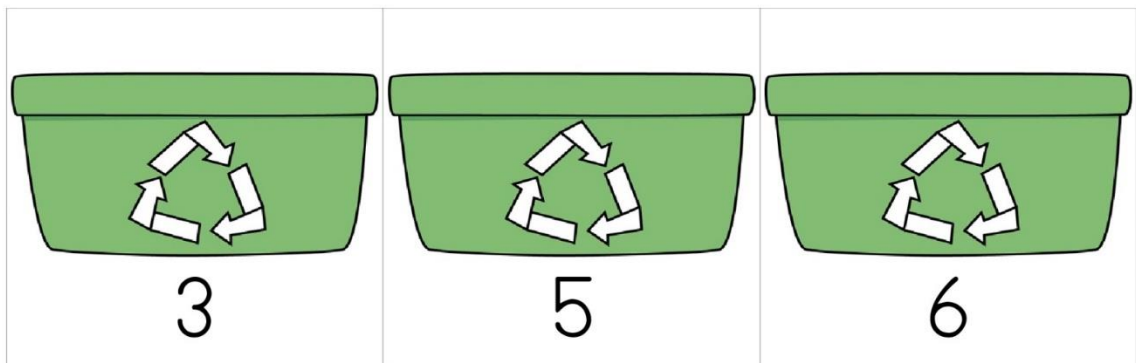
5. **Policz i posegreguj** papierowe gazety oraz plastikowe butelki do odpowiednich kontenerów:

Posegreguj gazety do odpowiednich kontenerów



©RoyalBaloo.com

Posegreguj butelki do odpowiednich kontenerów



©RoyalBaloo.com