

ZDALNE NAUCZANIE - propozycja zabaw i ćwiczeń dla dziecka sześciolatniego do zrealizowania dnia 09.04.2020

Drogie Dzieci, drodzy Rodzice!

W dniu 09.04.2020 r. proponujemy Wam poniższe zabawy i ćwiczenia.

1. Zabawa ruchowa do piosenki „Tańce połamańce”.

link tutaj: <https://www.youtube.com/watch?v=MG6iPAU2b0I>

2. Dyktando graficzne:

Zadaniem dzieci jest połączenie pary zakodowanych punktów linią prostą. Linie te mogą przebiegać poziomo, pionowo, a także ukośnie, pod różnymi kątami. Kod w tym zadaniu jest nieuporządkowany. Jest to wersja trudniejsza, niż kod uporządkowany, ale i ciekawsza. Dość długo dzieci zastanawiają się, co znajdą na obrazku, wymyślając niesamowite rozwiązania.

Rozwiązaniem jest króliczek.

Dyktando graficzne można wykorzystać na różne sposoby:

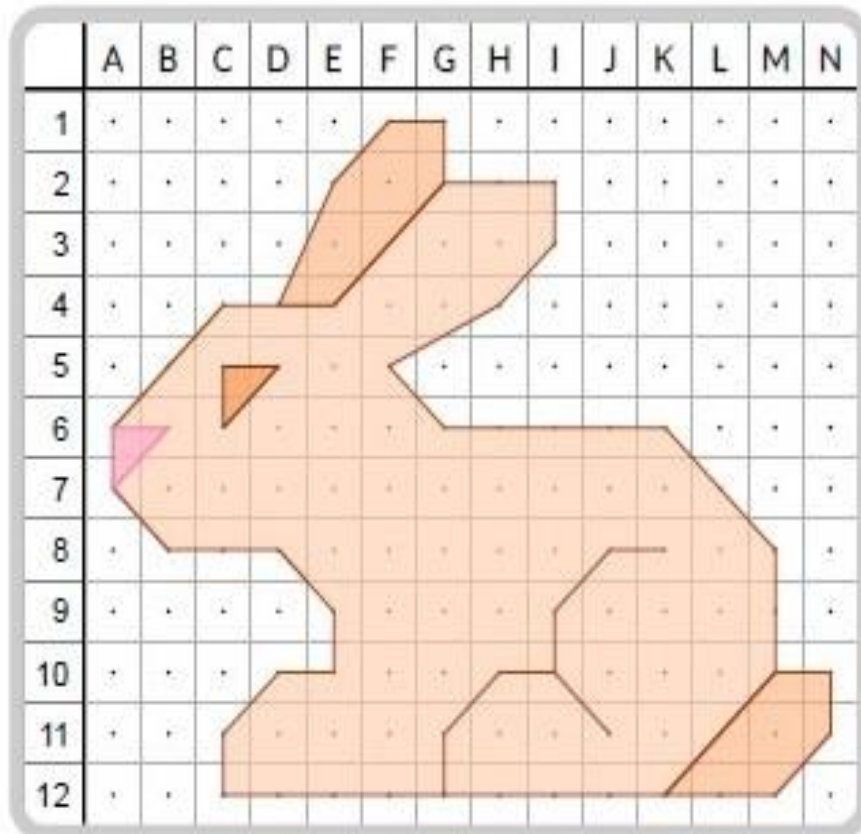
- rysowanie obrazka według podanego kodu - czytanie,
- rysowanie obrazka według podanego kodu ze słuchu,
- przerysowanie obrazka z oryginalnego rozwiązania,
- napisanie kodu na podstawie wydrukowanego rozwiązania.

Poniżej Rodzice znajdą kartę z rozwiązaniem w kolorze oraz pustą kartę do wypełnienia dla dzieci.

Dyktando graficzne [1]

Imię: _____

Odkoduj obrazek według podanych współrzędnych.



6A - 6B	2E - 1F	8D - 9E	5F - 4H	2I - 3I
9I - 8J	4H - 3I	10I - 11J	1G - 2G	11G - 10H
10M - 10N	6A - 4C	10N - 11N	6A - 7A	12K - 10M
10D - 10E	7A - 6B	5C - 6C	4D - 2E	12C - 12M
6C - 5D	8J - 8K	11C - 12C	9I - 10I	8M - 10M
10H - 10I	2G - 2I	5F - 6G	9E - 10E	7A - 8B
6K - 8M	11C - 10D	4E - 2G	12M - 11N	1F - 1G
8B - 8D	6G - 6K	11G - 12G	4C - 4E	5C - 5D

Dyktando graficzne [1]

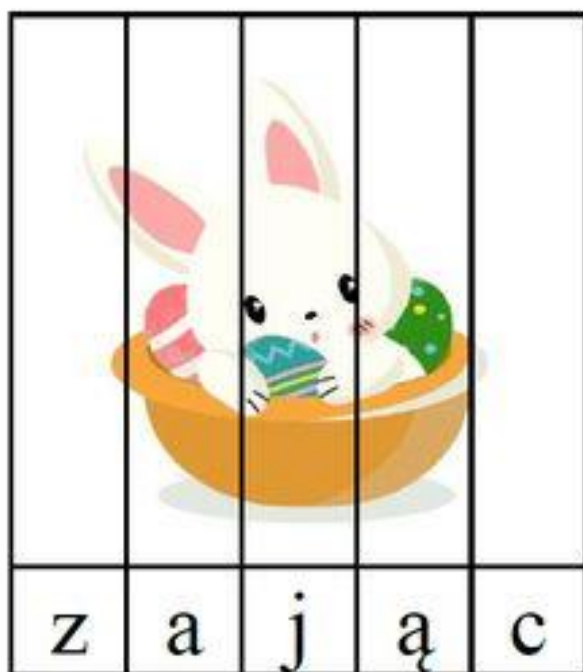
Imię: _____

Odkoduj obrazek według podanych współrzędnych.


	A	B	C	D	E	F	G	H	I	J	K	L	M	N
1
2
3
4
5
6
7
8
9
10
11
12

6A - 6B	2E - 1F	8D - 9E	5F - 4H	2I - 3I
9I - 8J	4H - 3I	10I - 11J	1G - 2G	11G - 10H
10M - 10N	6A - 4C	10N - 11N	6A - 7A	12K - 10M
10D - 10E	7A - 6B	5C - 6C	4D - 2E	12C - 12M
6C - 5D	8J - 8K	11C - 12C	9I - 10I	8M - 10M
10H - 10I	2G - 2I	5F - 6G	9E - 10E	7A - 8B
6K - 8M	11C - 10D	4E - 2G	12M - 11N	1F - 1G
8B - 8D	6G - 6K	11G - 12G	4C - 4E	5C - 5D

3. Ćwiczenia w globalnym czytaniu:



4. Wykonanie „zajączkowej” zakładki do książki.














Krótki filmik instruktażowy :

<http://krokotak.com/2017/03/paper-bunny-bookmark/>

5. Karta pracy – matematyka.

Pokoloruj odpowiednią kostkę.

*Przedszkolne
Pomysły*



Pokoloruj odpowiednią ilość jajek.

*Przedkolne
Pomysły*

5



4



1



3



6



2

