


Pokoloruj obrazek.



ZAGADKI WIELKANOCNE

Malutka, żółta
kuleczka co właśnie
wyszła z jajeczka.

Nie śpiewa
tylko gdacze,
jej dzieckiem
jest kurczaczek.

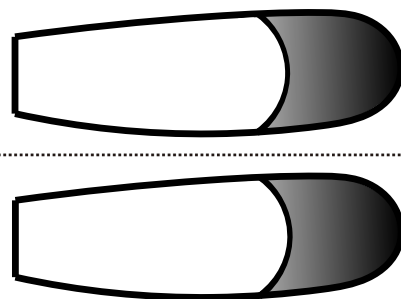
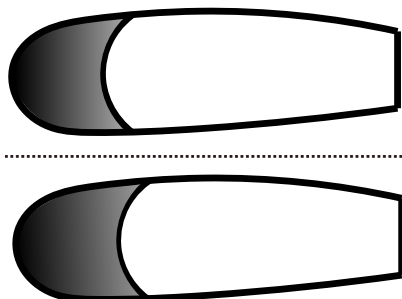



Ma dwa rogi,
cztery nogi i
wełniany kożuch.

Jajka pięknie
ozdabiane -
na Wielkanoc
darowane.

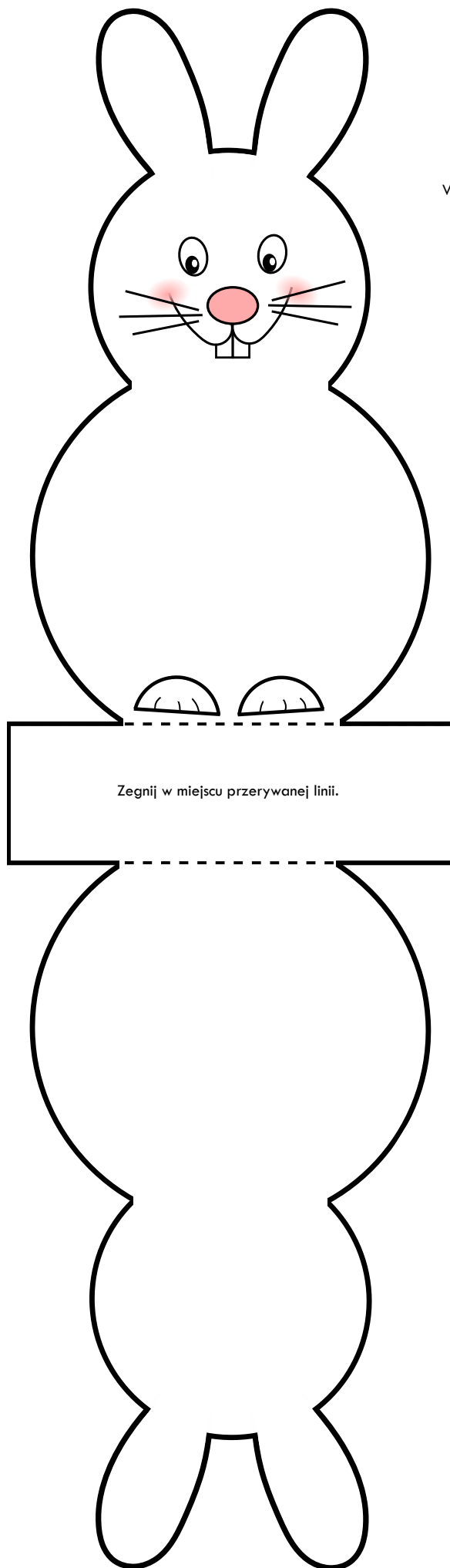
W ten
święteczny dzień
woda nie z nieba,
a z wiader się leje.

Na wielkanocnym
stole króluje,
polana słodkim
lukrem -
każdemu smakuje.

BARANEK WIELKANOCNY szablon do wycięcia

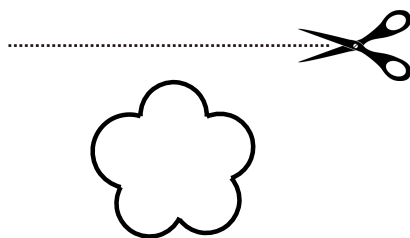


ZAJĄCZEK WIELKANOCNY szablon do wycięcia




Wytnij sylwetkę zajączka, zegnij w zaznaczonym miejscu, doglej ogon, na koniec sklej uszy.


Ogonek wyklej watą i naklej na zajączka.




Pokoloruj według schematu.



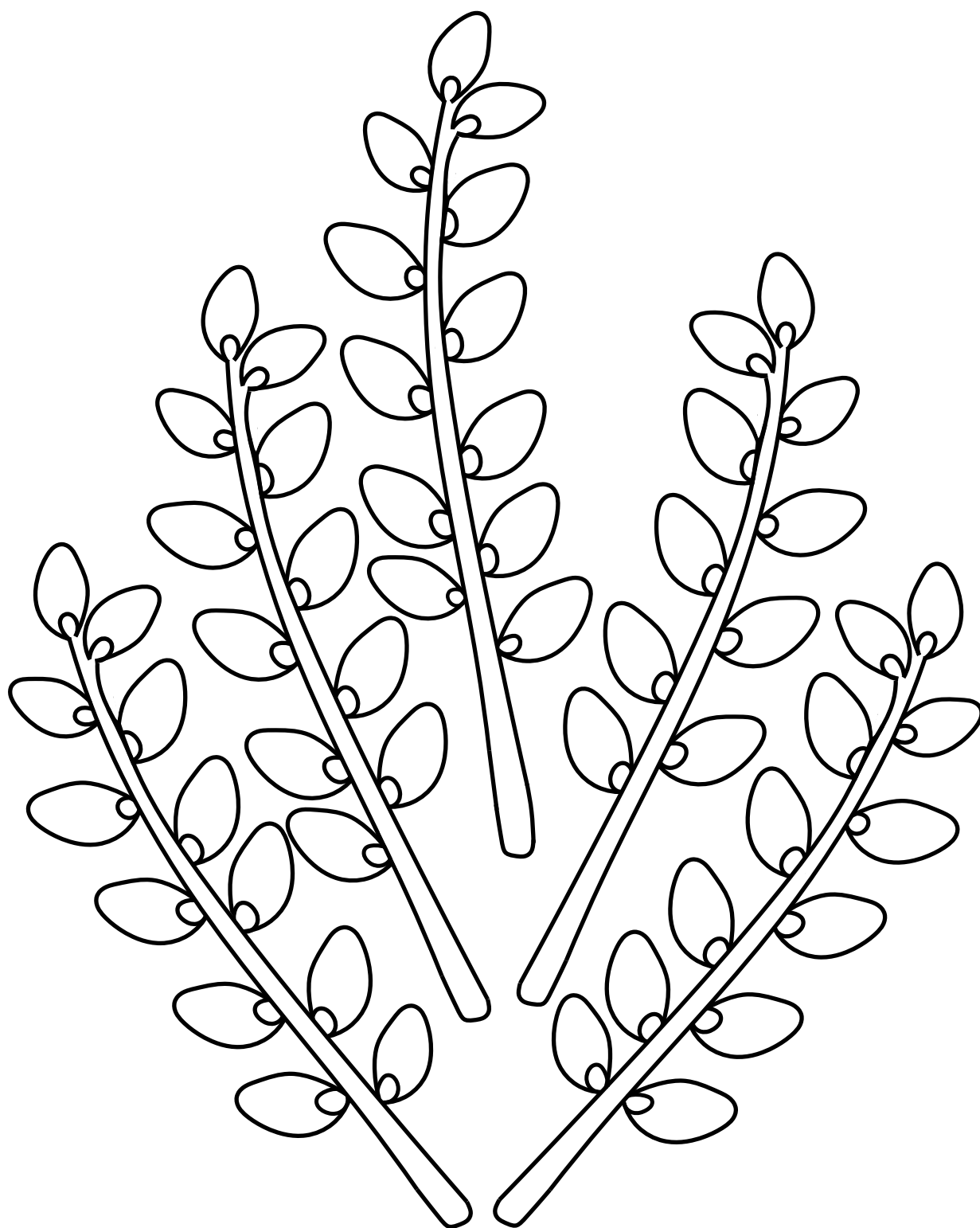
Pokoloruj babkę wielkanocną.







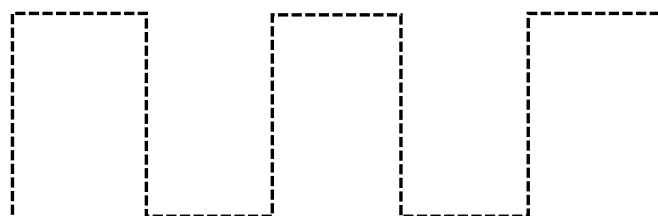
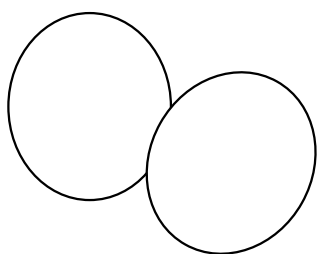

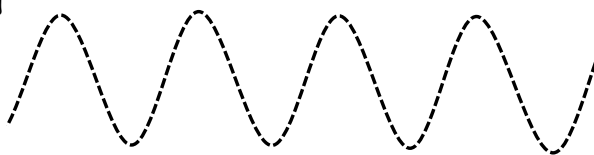

Pokoloruj pisanki.







Pokoloruj obrazek.



Rysuj po śladzie.



Jaka powinna być następna pisanka? Dorysuj pisanekę w odpowiednim kolorze.



Jaki jest wynik dodawania?
Połącz jajka z odpowiednim wynikiem.

$2+1 =$

7

3

8

10

$2+5 =$

$3+3 =$

6

$4+6 =$

$6+2 =$

Ozdób pisanki wymyślnymi wzorami.

