

## ZDALNE NAUCZANIE -17.04.2020 r.

Drogie Dzieci, drodzy Rodzice!

W dniu 17.04.2020 r. proponujemy Wam realizację zabaw i ćwiczeń dotyczących tematu „Wiosna na działce”. Życzymy udanej zabawy.

### 1. Posłuchajcie wiersza Hanny Zdzitowieckiej „W naszym ogródeczku” i odpowiedzcie na pytania:

*W naszym ogródeczku zrobimy porządki:  
Zagrabimy ścieżki, przekopimy grządki!  
Na grządkach wyrosnie: fasolka, marchewka,  
Sałata i groszek, czerwona rzodkiewka.*

*W naszym ogródeczku posiejemy kwiatki-  
Będą nam pachniały fiołki i bratki,  
Nasturcje, goździki, nagietki i groszek,  
I ta biała lilia co tak żółci nosek.*

- Co zrobimy w ogródku?
- Co będzie nam potrzebne do kopania, a co do grabienia?
- Jakie warzywa wyrosną w ogródku?
- Jakie kwiaty wyrosną w ogródku?
- Ile kwiatów wyrosnie w ogródku?

### 2. Ilustracja ruchowa wiersza.

Dzieci naśladują, podczas wspólnej recytacji wiersza-grabienie, kopanie ziemi, wymieniając warzywa, liczą je na palcach, sieją kwiaty, wążają je i ścierają żółty pyłek z lilii ze swojego nosa.

### 3. Zabawa muzyczno-ruchowa W ogródku.

Dziecko porusza się po pokoju zgodnie z rytmem wystukiwanym na bębnie. Gdy rodzic zaczyna grać na innym instrumencie (lub np. wystukiwać rytm na stole), dziecko naśladuje grabienie liści. Gdy usłyszy dźwięk np. kołatki, naśladuje nakładanie liści na taczki i wozienie ich na śmietnik. Przy dźwiękach grzechotki naśladuje kopanie ziemi, a przy dźwiękach talerzy- sianie nasion.

#### 4. Zabawa ruchowa z elementami równowagi *Nie podepcz grządek.*

Rodzic wyznacza skakankami/ sznurkiem zarys grządek. Dzieci spacerują wąskimi ścieżkami, starając się nie podeptać grządek.


#### 5. Postuchaj i spróbuj zaśpiewać piosenkę „Wiosna w ogródku” 😊

[https://www.youtube.com/watch?v=gpZEIYqu1Ag&list=PLo\\_XHxymHHYGhhNe9JYTNmz4zeGodWDFw](https://www.youtube.com/watch?v=gpZEIYqu1Ag&list=PLo_XHxymHHYGhhNe9JYTNmz4zeGodWDFw)













#### 6. Karty pracy.

Rysuj po śladzie.










Pokoloruj rysunek.



Czy potrafisz umieścić kwiatki w odpowiednich doniczkach?

 <p>4</p>	 <p>5</p>	 <p>6</p>
 <p>7</p>	 <p>8</p>	 <p>9</p>
 <p><math>1+3</math></p>	 <p><math>2+2</math></p>	 <p><math>2+3</math></p>
 <p><math>1+4</math></p>	 <p><math>0+4</math></p>	 <p><math>3+3</math></p>

Ile kropek ma biedronka? Zamaluj prostokąt z odpowiednią cyfrą

		
6 4 3	8 6 7	5 4 9
		
10 9 8	3 2 8	9 3 6
		
8 10 6	11 10 9	2 1 3