

## ZDALNE NAUCZANIE 23.04.2020 Propozycja zabaw i ćwiczeń na temat „Dbamy o naszą planetę” .

Drogie Dzieci, drodzy Rodzice!

Dzisiejszego dnia znowu chcemy zachęcić Was do zabaw i ćwiczeń dotyczących Ziemi. Życzymy udanej zabawy! 😊

### 1. Słuchanie wiersza „Sznurek Jurka” L. Szotdry:


Tuż za szkołą, bardzo blisko,  
kiedyś tam wyrzucił Jurek  
poplątany stary sznurek  
A nazajutrz obok sznurka  
od banana spadła skórka  
wyrzucona przez Karola.  
Tam też wkrótce Jaś i Ola  
wyrzucili bez wahania  
swoje torby po śniadaniach  
stos papierków po cukierkach  
wysypała tam Walerka  
Na papierki spadła ścierka,  
jakaś pusta bombonierka,  
I od lodów sto patyków  
pustych kubków moc z plastiku.  
Ot tak, od sznurka Jurka,  
wnet urosła śmieci górka,  
A z tej górki wielka góra,  
której szczyt utonął w chmurach  
Nie ma miejsca na boisko  
lecz śmietnisko mamy blisko.

### **Rozmowa na temat wiersza:**

- W jaki sposób boisko zamieniło się śmietnik?
- Jak oceniasz postępowanie Jurka i jego kolegów?
- Czy Jurek przewidział konsekwencje wyrzucenia przez siebie poplątanego sznurka?
- Czy znasz miejsca przeznaczone na odpady?

### **2. Praca plastyczna – Nasza Ziemia.**

### **3. Karty pracy.**



# NASZA ZIEMIA



## Potrzebujemy:

- kartę papieru
- farby
- folię
- nożyczki

## Wykonanie:

1. Odrysuj koło i je wytnij
2. Na koło wyciśnij fabry koloru niebieskiego, zielonego i białego.
3. Włóż kartę do folii po segregatorze .
4. Maluj palcami po folii.

1



2



3



4



- Obejrzyj obrazki. Pokoloruj okienko z napisem **tak**, jeśli zachowanie dzieci jest właściwe, okienko z napisem **nie** – jeśli zachowanie jest niewłaściwe.




tak

nie



tak

nie



tak

nie



tak

nie



tak

nie





tak


nie




● Policz obrazki zwierząt. Porównaj ich liczbę. Wpisz odpowiednie liczby i znaki w okienkach obok obrazków.



--	--	--



--	--	--



--	--	--