

**ZDALNE NAUCZANIE - propozycja zabaw i ćwiczeń na temat „Bajeczne przygody”
dla dziecka sześciolatniego.**

Drogie Dzieci, drodzy Rodzice!

W dniu 11.05.2020 r. proponujemy Wam realizację zabaw i ćwiczeń dotyczących tematu.

Życzymy udanej zabawy.

- 1. Wprowadzenie do zajęć: wysłuchanie piosenki „Witajcie w naszej bajce”.**

<https://www.youtube.com/watch?v=WyzrrNUpj-E>

- 2. Słuchanie fragmentów bajek czytanych przez wróżkę – rozpoznawanie tytułów bajek po usłyszonym fragmencie.**

Zestaw I

Żyła sobie raz samotna kobieta. Nie miała dzieci, a bardzo chciała mieć córeczkę. Pewnego dnia samotność dokuczyła jej tak mocno, że postanowiła udać się po pomoc do czarownicy. Ta dała jej zaczarowane ziarenko. Kiedy kobieta zasadziła je w doniczkę, wyrósł z niego duży kwiat. Gdy rozchylił płatki, kobieta ujrzała w jego wnętrzu małą dziewczynkę. Miała cał wzrostu, więc dostała na imię...

„Calineczka”

Zestaw II

Wtedy starsze łabędzie pochyliły przed nim głowy, a młody łabędź poczuł się zamieszany i ze wstydu schował głowę pod skrzydło. Czuł się naprawdę błogo, ale nie był dumny, ponieważ dobre serce nie jest ogarnięte pychą. Myślał o tym, ile musiał się naciерpieć, jak go prześladowano i wyszydzano zanim usłyszał, że jest najpiękniejszym z wszystkich pięknych ptaków, Słońce grzało mocno, a jego promienie pieściły smukłą szyję ptaka. W głębi serca łabędź pomyślał: „Nawet nie marzyłem o takim szczęściu, kiedy byłem jeszcze...”

„Brzydkie Kaczętko”

Zestaw III

Ziębnięte ręce skostniały jej prawie, nie ma siły utrzymać w nich paczki zapalek. A gdyby zapaliła jedną dla rozgrzania? Tylko jedną zapalkę. Na wspomnienie ciepła już nie ma siły oprzeć się pokusie. Jedna zapalka tylko. Wyjmuje ostrożnie, trzask...

i płonie! Cóż za wesołe światło, jasne i ciepłe, ach jak grzeje w ręce! Cudowny płomyk! Wydało się jej nagle, że siedzi przed ciepłym, żelaznym piecem na świecących nóżkach, z mosiężnymi drzwiczkami. Ach, jak ciepło! Jak grzeje duży, jasny płomień, jak wesoło się pali! Wyciągnęła nóżki spod cienkiej sukienki, aby je ogrzać także, lecz w tej samej chwili - zapalka zgasła.


„Dziewczynka z zapalkami”

3. Karta pracy

Przeczytaj z Rodzicami. Rodzic będzie czytał wyrazy, Ty – mówić nazwy obrazków. Czy znasz baśń, którą oglądała w teatrze rodzina Ady? Dokończ ją opowiadać.

Ada i Olek razem z   wybrali się do teatru na przedstawienie



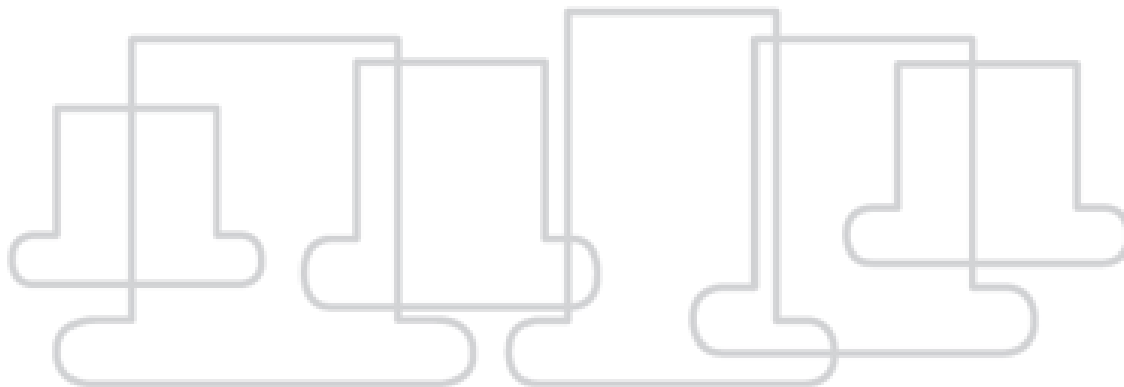
o  . W przedstawieniu występowali:  ,  ,  .

 ,  . Czerwony Kapturek szedł do swojej chorej  .

z  przygotowanym przez  . W lesie spotkał  , który...

4. Karta pracy

Rysuj kapelusze po śladzie. Policz, ile ich jest.



Narysuj w ramach przedmioty, które pasują do postaci z baśni.

5. Karta pracy: Uporządkuj obrazki w kolejności tak, aby powstała z nich historia Czerwonego Kapturka.



6. Grafomotoryczna karta pracy: Pomóż wyczarować karocę (załącznik na stronie).