

KARTY PRACY DOTYCZĄCE TEMATU TYGODNIA „MOJA RODZINA”

Proponujemy zaglądać tu na bieżąco, gdyż karty będą dodawane każdego dnia.

1. Ćwiczenie na spostrzegawczość „Znajdź różnice”

Obejrzyj poniższe obrazki. Opowiedz o tym, co się na nich dzieje. Jakie Święto mogą prezentować? Kogo widzisz na obrazku? Kto otrzymał jaki prezent? Ile jest osób?

Następnie znajdź 10 różnic między obrazkami.

Obejrzyj obrazki. Odszukaj i zaznacz na dolnym obrazku 10 różnic między nimi.





2. Zabawa słowotwórcza „zdrobnienia”

Do poniższych słów, spróbuj utworzyć/wymyślić jak najwięcej zdrobnień:

- MAMA (np. Mamusia, Mamunia, Mamcia itd...)

- TATA - BABCIA - DZIADEK

3. Karta pracy „MAMA i TATA”. Wpisz słowa MAMA i TATA w odpowiednie kratki. Ile te słowa mają liter? Podziel te wyrazy na sylaby.




www.lulitulisie.pl

Wpisz odpowiednio wyrazy MAMA i TATA.

4. Kolorowanka literowa „bukiet”

Odczytaj sylaby, które znajdują się w poniższej karcie pracy. Pokoloruj obrazek według podanego kodu. 😊

Pokoloruj



MA



ME



MO



Mi



MU



MY





To mama.



To tata.



To mama i tata.

ZNAJDŹ OSOBĘ, DO KTÓREJ NALEŻY PRZEDMIOT. POŁĄCZ LINIĄ OSOBĘ Z PRZEDMIOTEM.

