


Karta pracy „Prawo/Lewo”

Zadaniem dziecka jest określenie i policzenie ile mam idzie z wózkiem w prawą, a ile w lewą stronę. Dla ułatwienia zadania dziecko może sobie zaznaczać kolorami nad obrazkiem kierunek (niebieski w lewo, czerwony w prawo). Wynik w postaci liczb lub kropek zapisujemy w wydzielonych kratkach.



w lewo



w prawo



Ile Mam idzie w prawo, a
ile w lewo?













LULI
TULISIE

www.lulitulisie.pl

Zabawa rytmiczna z rymowanką pt. „Wiwat!”

Fioletowe prostokąty oznaczają klaśnięcie. Wyklaszcz podany rytm i powtarzaj słowa rymowanki:

				
Wi - wat,	ma - mu - siu!	Wi - wat,	ta - tu - siu! –	wo - ła - my.
				
Bo swych	ro - dzi - ców,	bo swych	ro - dzi - ców	ko - cha - my!

Źródło: *Nowe Przygody Olka i Ady BB+*, MAC Edukacja, s. 48