

ZDALNE NAUCZANIE - propozycja zabaw i ćwiczeń na temat „Pomagam w domu”

Drogie Dzieci, drodzy Rodzice!

W dniu 28.05.2020 r. proponujemy Wam realizację poniższych zabaw i ćwiczeń.

1. Słuchanie wiersza:

Julian Tuwim - O Panu Tralalińskim

W Śpiewowicach, pięknym mieście,

Na ulicy Wesolińskiej

Mieszka sobie słynny śpiewak,

Pan Tralistan Tralaliński

Jego żona - Tralalona,

Jego córka - Tralalurka,

Jego synek - Tralalinek,

Jego piesek - Tralalesek.

Na a kotek? Jest i kotek,

Kotek zwie się Tralalotek,

Oprócz tego jest papużka,

Bardzo śmieszna Tralalużka.

Co dzień rano, po śniadaniu,

Zbiera się to zacne grono,

By powtórzyć na cześć mistrza

Jego piosnkę ulubioną.

Gdy podniesie pan Tralistan

Swą pałeczkę - tralaleczkę,

Wszyscy milkną, a po chwili

Śpiewa cały chór pioseneczkę:

"Trala trala tralalala

Tralalala trala trala!"

Tak to pana Tralistan

Jego święty chór wychwala.

Wyśpiewują, tralalują,

A sam mistrz batutę ujął

I sam w śpiewie się rozpala:

"Trala trala tralalala!"

I już z kuchni i z garażu

Słysząc pieśń o gospodarzu,

Już śpiewają domownicy

I przechodnie na ulicy:

Jego szofer- Tralalofer

I kucharka - Tralalarka,

Pokojówka - Tralalówka

I gazeciarz - Tralaleciarz,

I sklepikarz - Tralalikarz,

I policjant - Tralalicjant,

I adwokat - Tralalokat,

I pan doktor - Tralaloktor,

Nawet mała myszka,

Szara Tralaliszka,

Choć się boi kotka,

Kotka Tralalotka,

Siadła sobie w kątku,

W ciemnym tralalątku

I też piszczy cichuteńko:

"Trala - trala - tralaleńko..."

Rozmowa na temat wiersza:

Z kim mieszka Pan Tralaliński?

Jak ma na imię kotek?

Kto śpiewał na ulicy?

2. Pomocna dłoń – zadaniem dziecka jest odrysowanie dłoni na kartce. Następnie ozdabia kredkami „pomocną dłoń”, która ma przypominać w jakim sposób dziecko może pomagać rodzicom w drobnych pracach w domu.

3. Słuchanie piosenki „Posprzątajmy razem bałagan w pokoju”.


<https://www.youtube.com/watch?v=e3zuosDT3K4>





4. Zabawa ruchowa „Bałagan w pokoju dziecięcym”. W parze dziecko (z rodzicem lub rodzeństwem) ostrożnie przeprowadza drugą osobę omijając rozłożone na dywanie maskotki (dla utrudnienia osoba prowadzona może mieć zasłonięte oczy). Zamiana ról.

5. „Układamy zabawki” – zabawa dydaktyczna – dziecko grupuje zabawki wg. rodzaju, wybiorą jeden i umieszczą go na odpowiedniej półce , np. „Na pierwszej półce układamy lalki, na drugiej misie...”. Dziecko przelicza zabawki na każdej z półek, określa ich liczbę liczebnikiem.

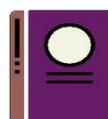

6. Karty pracy – matematyka.

Policz figury, a następnie zapisz ich liczbę.



			
.....

Otocz pętelką książki takiej samej wielkości



Ile poszczególnych rysunków jest w diagramie? Wpisz liczby w okienka.
 Pokoloruj obrazki, których jest po siedem.

