

Zdalne nauczanie - zabawy matematyczne „Bajeczna matematyka” - 14.05.2020

1. Bajka matematyczna. Dziecko uważnie słucha bajeczki i stara się odpowiedzieć na zadane mu pytanie.

(Bajki matematyczne - pozwalają uważnie słuchać i wykonywać zadania matematyczne, czyli rozwiązywać zadania z treścią).

Wycieczka do lasu.

Był piękny słoneczny dzień. Kubuś Puchatek postanowił wybrać się z przyjaciółmi na wycieczkę do lasu. Na wycieczkę zaprosił: Prosiaczka, Królika, Kłapouchego, Tygrysa, Mamę Kangurzycę i Maleństwo. **Ilu przyjaciół zaprosił Kubuś Puchatek na wycieczkę?** Na miejsce zbiórki Kubuś Puchatek wyznaczył Leśną Polanę. Na Leśną Polanę pierwszy przybył Tygrysek, drugi zjawił się Kłapouchy, a trzeci przybył Królik. Czwarty z wielkim plecakiem przyszedł Prosiaczek. Jako ostatni pojawił się Puchatek. **Który na miejsce spotkania przybył Kubuś?** Wszyscy przywitali się serdecznie zadowoleni ze spotkania, wtedy okazało się, że nie ma Mamy Kangurzycy z Maleństwem. Kubuś wyjaśnił wszystkim, że Maleństwo zachorowało na ospę. Ma dużo krostek i musi zostać z mamą w domu. **Ilu uczestników wyruszyło na wycieczkę?** Na drogę Kubuś Puchatek przygotował dla wszystkich po słoiczku miodu. Słoiczków było siedem. Przyjaciele wyruszyli do lasu. Po dłuższym czasie wędrówki postanowili zjeść miodek. Kubuś rozdał każdemu po jednym słoiku. Okazało się, że zostało kilka słoików. **Ile słoików miodu zostało Kubusiowi?** Przyjaciele ruszyli w dalszą drogę, a kiedy słońce zaczęło zachodzić wrócili do domu. W drodze powrotnej odwiedzili Kangurzycę i Maleństwo. W prezencie zostawili im dwa słoiki miodu oraz opowiedzieli o swoich wrażeniach z wycieczki.

Autorki: Grażyna Szadkowska, Barbara Gawęł

2. Zabawa w „Poszukiwawcza skarbów”. Rodzic ukrywa (w salonie lub kuchni...) sześć np. figurek do zabawy. Zadaniem dziecka jest znaleźć ukryte skarby (Rodzic może dawać wskazówki: ciepło, zimno). Dziecko przelicza ile figurek znalazło, a ile mu brakuje.

3. Zabawa „Czego tu brakuje”?

Potrzebujesz kilku różnych przedmiotów (np. różnych figurek, autek,). Ułóż je w rzędzie, głośno je z dzieckiem nazwijcie, pozwól mu się przyjrzeć i zapamiętać. A teraz zagadka! Dziecko zamyka oczy, a rodzic w tym czasie zabiera jedną z rzeczy. Dziecko otwiera oczy i zgaduje, czego brakuje. Potem zamiana rolami. Liczbę i urozmaicenie przedmiotów można zamieniać w zależności od możliwości dziecka.

4. Bajkowe kolorowanki.

Oblicz działania. Zamaluj serduszka dowolnymi kredkami

i pokoloruj obrazek zgodnie z podanym kodem.

3

4

5

2

1

$4+0$

$0+1$

$7+0$

$3+1$

$2+3$

$5+0$

$2+1$

$1+2$

$4+0$

$1+3$

$2+2$

$0+4$

$3+1$

$3+1$

$2+2$

$3+1$

$3+2$

$0+5$

Oblicz i pokoloruj według kodu.

$5+2 =$

$10-3 =$

$9-5 =$

$7-3 =$

$8-3 =$


$10-5 =$

$2+6 =$


$1+7 =$

$3+7 =$


$5+5 =$



Oblicz działania. Zamaluj banany dowodnymi kredkami
i pokoloruj obrazek zgodnie z podanym kodem.



<http://coloringtop.com/animated-cartoon-coloring-pages/minion-coloring-pages>



- 1 - czarny
- 2 - brąz
- 3 - niebieski
- 4 - fioletowy
- 5 - pomarańcz.
- 6 - zielony

- 7 - złoty
- 8 - granatowy
- 9 - różowy
- 10 - szary

