

ZDALNE NAUCZANIE - propozycja zabaw i ćwiczeń na temat „Wesołe nutki”.

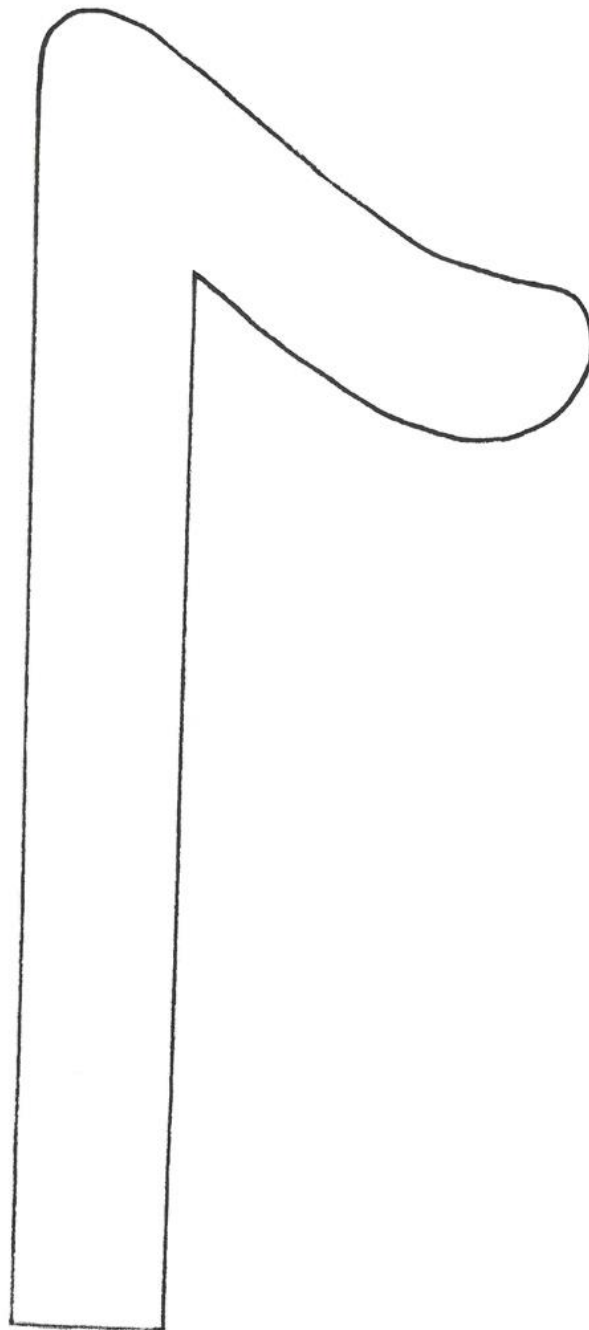

Drogie Dzieci, drodzy Rodzice! W dniu 05.05.2020 r. proponujemy Wam realizację zabaw i ćwiczeń dotyczących tematu. Życzymy udanej zabawy.

1. Praca plastyczna



Z fioletowego papieru wycinamy koło i górną część nutki. Na kolejnych z czerwonej plasteliny przyklejamy usta, z zielonej, białej i czarnej plasteliny robimy oczy. Koło i górną część nutki doklejamy do płyty CD.

Szablon do wykorzystania



Materiały:

- fioletowy papier
- klej magic
- nożyczki
- płyta CD
- plastelina

PRACA
PLASTYCZNA
.PL


2. Karta pracy:

KARTA PRACY 1


Klucz wiolinowy. Dźwięki leżące na liniach.

1. Dźwięki leżące na linii:

a) zamaluj na kolor zielony te dźwięki, które wyglądają jak koralik na niteczce



b) wpisz zamalowane dźwięki na pięciolinie



c) utóż dźwięki kolejno od najniżej do najwyżej położonego



d) zapamiętaj nazwy solmizacyjne dźwięków (nazwiska)

„Nutki na linii”
*Pierwsza linia mi,
druga linia sol;
trzecia linia si,
czwarta linia re,
a na piątej linii leży sobie fa.*