

Zdalne nauczanie  
„**Wszystkie Dzieci nasze są!**”


Kochane Dzieci!

W tym tygodniu obchodźcie swoje święto, tak jak wszystkie dzieci na całym świecie. Z tej okazji zapraszamy do wspólnej zabawy 😊

**1. Jaka jest historia Dnia Dziecka?**

Święto, które wypada na początku czerwca, jest ulubionym dniem w kalendarzu wielu dzieci. Nie wszyscy jednak zdają sobie sprawę, jaka jest jego historia. Międzynarodowy Dzień Dziecka w Polsce oraz w innych krajach obchodzony jest 1 czerwca już od 1950 roku. Po raz pierwszy święto to zorganizowano w związku z akcją zbierania podpisów pod Apelem sztokholmskim. Dwa lata później Dzień Dziecka stał się świętem stałym. Jego inicjatorem jest organizacja zwana International Union for Protection of Childhood, której celem było zapewnienie bezpieczeństwa dzieciom z całego świata.

**2. Poznajmy teraz Dzieci z różnych stron świata 😊**



**INUITA**



**CHINKA**



**INDIANKA**



**AFRYKANIN**



**EUROPEJKA**

**3. Spróbujcie rozwiązać poniższe zagadki 😊**

Gdy czas na łowy, to igloo buduje, uczy swego synka, jak się poluje. (Inuita)

Pałeczkami ryż zjada, legendy o smokach opowiada, ma skośne oczy i żółtą skórę,  
jego kraj otoczony jest Wielkim Murem. (Chińczyk)

Indianie mówią o nas „Biała twarz”, zajrzyj do lusterka i już go masz! (Europejczyk)

Na sawannie urządzi polowanie, już z daleka słysząc tam-tamów granie. (Afrykanin)

Gdy świętuje, chodzi w pióropuszu, fajkę pokoju pali, by dodać sobie animuszu. (Indianin)

**4. Dopasujcie Dzieci do ich domów 😊**

Wskaż, w którym domu mieszka Indianin?



Nauczycielka Dzieciom

Wskaż, w którym domu mieszka Chinka?



Nauczycielka Dzieciom

Wskaż, w którym domu mieszka Polka?



Nauczycielka Dzieciom

Wskaż, w którym domu mieszka Afrykanin?



Nauczycielka Dzieciom

5. „Kolorowe dzieci” – posłuchajcie poniższych piosenek. Możecie do nich zatańczyć i spróbować je zaśpiewać. O jakich dzieciach śpiewają wykonawcy? 😊



6. „Dzieci świata” – czas na interaktywną grę matematyczną.  
Spróbujcie dokończyć podane rytmy.

<https://view.genial.ly/5ecec2cd95a58b0d8d8c7e03>


7. Teraz pokolorujcie pióropusz Indianina według poniższej instrukcji 😊

- Pokoloruj pierwsze pióro od góry na żółto.
- Na trzecim piórku od dołu narysuj dwa trójkąty.
- Na środkowym piórku narysuj trzy koła.
- Pokoloruj drugie piórko od dołu na zielono.
- Co drugi prostokąt na pióropuszu pokoloruj na czerwono.
- Resztę pióropusza pokolorujcie według uznania.




8. Wykonajcie poniższe karty pracy.

Rysuj igloo po śladzie.



Nauczycielka Dzieciom


Rysuj tipi po śladzie.



Nauczycielka Dzieciom



*Pokoloruj według kodu.*




MONIKA GRYGŁICKA  
KREATYWNIŹE





*Wytnij, ułóż i przyklej.*



MONIKA GRYGŁICKA  
KREATYWNIE



# Labirynt



Źródła:

- <https://przedszkouczek.pl/>
- <https://www.facebook.com/Monika-Gryglicka-Kreatywnie>
- <https://www.facebook.com/Nauczycielka-Dzieciom>
- <https://www.youtube.com/>